

■ ■ wissner-  
■ ■ bossershoff

Functionele elegantie in de verpleging



## Accessoires

Verpleging





# Accessoires

Met liefde voor details

In de ouderenzorg gaat het om de menselijke interactie tussen verplegend personeel en bewoners. wissner-bosserhoff begrijpt dat een open en vriendelijke omgang ondersteund kan worden door nuttige, innovatieve producten. Want hoe minder tijd verloren gaat aan noodzakelijke handelingen en werkzaamheden, des te meer tijd blijft er over voor aandacht voor de bewoners. Voor onze producten hebben wij nuttige accessoires ontwikkeld, die bijdragen tot de kwaliteit en de efficiëntie in de verpleging.

## Inhoud

Verlichting	4 - 5
SafeSense®	6 - 7
Mobiliseren	8 - 11
Liggen	12 - 13
Beveiligen	14 - 17
Verplegen	18 - 19

# Verlichting

Het bijzondere designelement van de soluna-lampen is de golfvormige lampenkap met zijn deels doorschijnende karakter. Dankzij de draaibare arm kan de lamp het lichtpunt exact richten op het te verlichten object, ongeacht de lamp aan het bed of aan het nachtkastje bevestigd is. Voor de lichtbron is er keuze tussen een halogeen- en een led-uitvoering. Voordelen van de led-uitvoering: lange levensduur, laag energieverbruik, geen warmteontwikkeling en absoluut veilige werking.



**50-0758**  
Design-halogeenlamp soluna HALOGEN  
incl. 12V-transformator



Door de universele steekadapter met draaivergrendeling kan de soluna aan bijna alle verpleegbedden worden aangepast



**01-010812, 01-010813**  
Inschakelbare verlichting onder het bed  
(nachtlichtfunctie)



**50-0773**  
Design-leeslamp soluna LED  
incl. voedingsadapter  
**50-0550**  
Design-leeslamp soluna LED  
zonder voedingsadapter

# Dag en nacht veilig

SafeSense® - de intelligente Bed-Exit-Sensoren

wissner-bosserhoff - uw betrouwbare partner bij het minimaliseren van vrijheidsbeperkende maatregelen (VBM): meer veiligheid voor de bewoner, hogere zorgkwaliteit, maar nooit ten koste van de zelfredzaamheid. Gebruik ons innovatieve Bed-Exit-Systeem en minimaliseer zo vrijheidsbeperkende maatregelen. Het systeem is uitgerust met een automatisch nachtlicht dat tijdens het opstaan uit bed wordt ingeschakeld en dat vanzelf dooft zodra de bewoner weer in bed ligt. SafeSense® is compatibel met de gebruikelijke verplegeroproepsystemen op de markt. Verpleegbedden van wissner-bosserhoff vanaf 2002 kunnen hiermee worden uitgebreid of achteraf worden uitgerust.



Video SafeSense®



## Automatisch nachtlicht

- nachtlicht wordt bij het verlaten van het bed automatisch geactiveerd
- nachtlicht dooft zodra de bewoner weer in bed ligt

## Instelbare timer voor oproep

- flexibel en traploos instelbaar van 0 sec. directalarm tot 30 min.
- aanpassing aan de mogelijkheden van de bewoner

## Geïntegreerd of als inbouwpakket achteraf\*\*

- accessoire-optie voor actuele WIBO-verpleegbedden
- inbouwpakket achteraf voor elektrische WIBO-verpleegbedden vanaf 2002
- beschikbaar als draadloze of bedrade oplossing

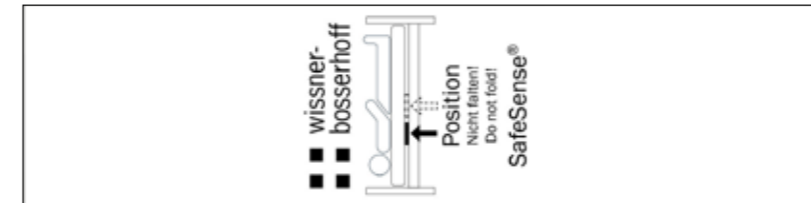


**Meer veiligheid – minder VBM\***

- snellere reactietijd bij valincident
- hoger veiligheidsniveau bij nacht- en weekenddiensten
- minder controlerondes
- ideaal in combinatie met sentida lage verpleegbedden en SafeFree®-bedhekken

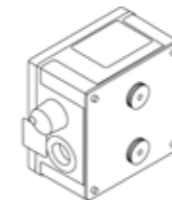
# SafeSense® Bed-Exit-Systeem

## Sensormat 2,1

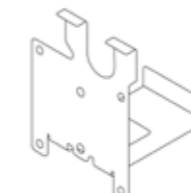


**02-000876**  
SafeSense®-sensormat 2,1  
80 x 20 cm

## Bed-Exit-Box 2



**04-1851**  
Digitale Bed-Exit-Box 2 met kabel of draadloos



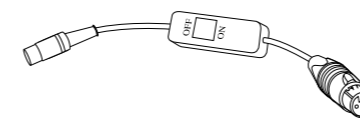
**01-011193**  
Plaat voor DU09-motor



**01-011194**  
Plaat voor Q7-motor

Ook als set verkrijgbaar:  
Sensormat 2.1 en Bed-Exit-Box 2  
**10-0871**  
Kabelversie  
**10-0872**  
Draadloze versie

## Aansluitkit



**04-1508**  
Adapterkabel met aan-/uitschakelaar en bijpassende stekker voor aansluiting op het verplegeroproepsysteem (klant-specifiek) voor de kabeluitvoering en draadloze uitvoering



**04-1608**  
Adapterkabel zonder aan-/uitschakelaar, met bijpassende stekker voor aansluiting op het verplegeroproepsysteem (klant-specifiek) voor de kabeluitvoering en draadloze uitvoering

# Mobiliseren

Zelfstandige mobilisatie vermindert het risico op valincidenten. Onze accessoires ondersteunen de bewoner bij een zo lang mogelijk behoud van zijn zelfstandigheid. Dat wil ieder mens. Daarom is het zo belangrijk de individuele mobiliteit van zorg-behoevende bewoners te behouden en te bevorderen volgens de expertnorm bekend als „Behoud en bevordering van de mobiliteit in de verpleging“. De voordelen voor de bewoner variëren van meer sociale participatie tot verbeterde gezondheid.



**10-0799**  
Mobilisatiehulp SafeLift  
Set incl. box

# Revolutionaire bedbediening voor de bewoner

SafeLift | Kleine handgreep, groot effect


- Mobiliteit behouden en verbeteren
- Zeer eenvoudige bediening van het bed
- Geen kabel, geen batterij
- Automatisch nachtlicht
- Eenvoudig te installeren en achteraf te monteren



# Mobiliseren



**10-0586**  
Dienblad met boekensteunlijsten



**10-0715**  
Opstahulp voor beddekken serie 09 en 10, evenals ¾-beddekken



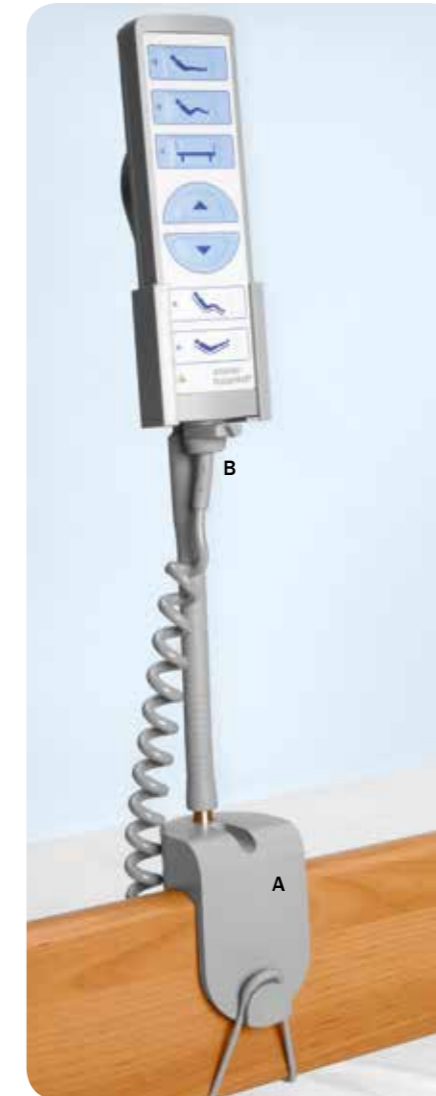
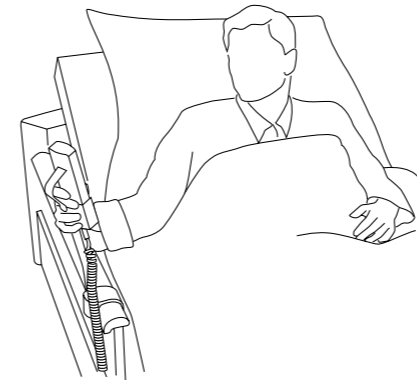
**10-0728**  
Accessoirehouder voor opstahulp (10-0715)



**04-0674 / 10-0502**  
Patiëntprichter met ovale trapezegreep en oprolband



Maakt snelle en comfortabele bereikbaarheid mogelijk voor personeel en bewoners



**10-0422 (A)**  
Accessoirebevestiging voor montage aan de doorlopende beddekken serie 09  
**10-0421 (B)**  
Houder voor handbediening voor het insteken in de accessoirebevestiging (10-0422)



**10-0419 (A)**  
Adapter voor montage aan gedeelde beddekken serie 10, en houder voor handbediening SD  
**10-0421 (B)**  
Houder voor handbediening voor het insteken in de accessoirebevestiging (10-0419)

# Liggen

Een omvangrijk assortiment aan accessoires, in aanvulling op onze producten die de dagelijkse verpleegroutine vereenvoudigen, maakt het programma compleet. Een aanzienlijke taakverlichting voor het verplegend personeel, dat waardevolle tijd bespaart ten gunste van de zorgkwaliteit.



**10-0617**  
Geïntegreerd beddengoedrek,  
compatibel met alle bedden



Geïntegreerd beddengoedrek uitgetrokken



**10-0719**  
Beddengoedrek,  
compatibel met alle bedden



**10-0563/10-0533/10-0521**  
Segufix-bevestiging voor bovenbeensteun  
Segufix-bevestigingen voor de rugsteun  
Segufix-bevestigingen voor het zitgedeelte



Protector voor het afsluiten van de opening aan het voetende bij bedden van 220 cm  
**10-0580** bij verlenging via kabel  
**10-0570** bij vastgeschroefde ligvlakuittrek  
**10-0628** bij ligvlakbreedte van 100 cm en vastgeschroefde ligvlakuittrek



**10-0595**  
Ligvlakverlenging voor bedden met  
geïntegreerde verlenging, met houten decor



Bedverlenging voor bedden met  
geïntegreerde ligvlakverlenging  
**10-0497**  
Verlengingselement voor verlenging  
van de kuitsteun met 20 cm  
**10-0573**  
Verlengingselement voor verlenging  
van de kuitsteun met 20 cm bij een  
ligvlak met een breedte van 100 cm

# Beschermen

Afhankelijk van het gebruik is het mogelijk het bed en de bewoner tegen beschadigingen en letsel door de omgeving te beschermen. Vullingen voor de beddekken completeren het bed en sluiten openingen tussen de delen van het beddek.



**50-0206**  
Valmat optimaal voor sentida-bedden



**10-0597**  
Opzethek voor doorlopende beddekken serie 09



**50-0544**  
Evacuatieleden met riem en fixeerbanden

**10-0605**  
Opzethek voor gedeelde beddekken serie 10 (niet afgebeeld)



**50-0155**  
Bedhekkbeschermer voor gedeelde beddekken serie 10 met drukknoppen



**50-0174**  
Bedhekkbeschermer voor gedeelde beddekken serie 10 met instopstrook, gesloten versie



**50-0207**  
Net voor beddekken voor het sluiten van de openingen bij gedeelde beddekken serie 10



**50-0338**  
Bedhekkbeschermer voor doorlopende 2-voudige beddekken serie 09 van 200cm

**50-0339**  
Bedhekkbeschermer voor doorlopende 2-voudige beddekken serie 09 van 220cm (niet afgebeeld)



# Beschermen



**10-0682**  
3D-stootwiel, versterkte uitvoering  
**10-0683**  
3D-stootwiel voor design A (niet afgebeeld)



**10-0485**  
Versterkte stootwielen voor gedeelde beddekken serie 10 evenals doorlopende 2-voudige en 3-voudige beddekken serie 09



**10-0626**  
Verticale stootwielen



Wandafstandhouder aan het hoofdeinde, telescopisch, alleen voor sentida 5-le en 6-le  
**10-0632** kort, 1 x 20 mm  
**10-0622** middel, 4 x 20 mm  
**10-0612** lang, 8 x 20 mm



Zijdelingse wandafstandhouder, telescopisch, alleen voor 5-le en 6-le  
**10-0633** kort, 1 x 20 mm  
**10-0623** middel, 4 x 20 mm  
**10-0613** lang, 8 x 20 mm



Verticale stootwielen, verlengde uitvoering  
**10-0507** 22 cm verlengd  
**19-0494** 12 cm verlengd  
**19-0480** 9 cm verlengd



**02-000617**  
Zijpaneelbuffer voor gedeelde beddekken serie 10



Zijdelingse wandafstandhouder  
**10-0549** voor movita/movita casa  
**10-0578** voor carisma



Wandafstandhouder aan het hoofdeinde, telescopisch, alleen voor sentida 5 en 6  
**10-0801** kort, 1 x 20 mm  
**10-0802** middel, 4 x 20 mm  
**10-0803** lang, 8 x 20 mm



Zijdelingse wandafstandhouder, telescopisch, alleen voor 5 en 6  
**10-0804** kort, 1 x 20 mm  
**10-0805** middel, 4 x 20 mm  
**10-0806** lang, 8 x 20 mm



**10-0530**  
Wandafstandsbeugel aan hoofdeinde voor carisma. Afstand tot de wand ca. 17,4 cm



**10-0548**  
Wandafstandsbeugel aan hoofdeinde voor movita. Afstand tot de wand ca. 8 cm



**10-0587**  
Wandafstandsbeugel aan hoofdeinde voor movita casa. Afstand tot de wand ca. 11,5 cm

Wandafstandhouder aan het hoofdeinde, alleen voor sentida 5 en 6 (niet afgebeeld)  
**10-0707** kort  
**10-0709** lang

Zijdelingse wandafstandhouder, alleen voor sentida 5 en 6 (niet afgebeeld)  
**10-0708** kort  
**10-0710** lang

# Verplegen

De accessoires voor de accessoirehouder bieden patiënt en verplegend personeel nuttige ondersteuning. Ze kunnen zowel links als rechts aan het bed worden bevestigd.



**50-0693**  
Infuusstaander gebogen, met 4 haken, in hoogte verstelbaar



**50-0003**  
Infuusfleshouder voor bevestiging aan de patiëntoprichter



**50-0694**  
Infuusstaander recht, met 4 haken, met druppelglas **01-006094**



**10-0534**  
Transportgreep „Easy Move“



**10-0511**  
Beddenkantelaar voor gemonteerde verpleegbedden

**10-0536**  
Beddenkantelaar type B voor ongemonteerde verpleegbedden (niet afgebeeld)



**50-0108**  
Naamkaarthouder



**10-0424**  
Accessoirehouder voor gedeelde beddekken serie 10, voor bevestiging aan de zijplank



**50-0345**  
Verkorte urinefleshouder (Afb. vergelijkbaar)



**50-0164**  
Urinezakhouder (afgebeeld met urinaal en accessoirehouder)  
**59-0031**  
Verlengde urinezakhouder (niet afgebeeld)

## Members of LINET Group

### wissner-bosserhoff Belgium bvba/sprl

Bedrijvenlaan 1 | 2800 Mechelen  
Tel. +32 15210841 | Fax +32 15291464  
info@wi-bo.be | www.wi-bo.be

### wissner-bosserhoff Nederland B.V.

Amstelwijckweg 2 | 3316 BB Dordrecht  
Tel. +31 78 6521850 | Fax +31 78 6521855  
sales@wi-bo.eu | www.wi-bo.nl

