

■ ■ wissner-
■ ■ bossert

Functionele elegantie in de verpleging



Accessoires

Verpleging



Accessoires

Vanwege de liefde voor details

In de ouderenzorg gaat het om de menselijke omgang tussen verplegend personeel en bewoners. Bij wissner-bosserhoff hebben we begrepen dat wij een open en vriendelijke omgang kunnen ondersteunen door nuttige, innovatieve producten. Want hoe minder tijd verloren gaat door de noodzakelijke handgrepen en werkzaamheden, des te meer tijd blijft er over voor de bewoners. Voor onze producten hebben wij nuttige accessoires ontwikkeld, die bijdragen tot de kwaliteit en de efficiëntie in de verpleging.



Inhoud

Lampen	pagina 3
SafeSense	pagina 4-5
Mobiliseren	pagina 6-7
Liggen	pagina 8-9
Beveiligen	pagina 10-12
Verzorgen	pagina 13-15

Lampen

Het bijzondere designelement van de soluna-lampen is de golfvormige lampenkap met zijn deels doorschijnende karakter. Dankzij de draaibare arm kan de lamp het lichtpunt exact in de buurt van het te verlichten object positioneren, ongeacht of de lamp aan het bed of aan het nachtkastje bevestigd is. Voor de lichtbron is er keuze tussen een halogeen- en een led-uitvoering. Voordelen van de led-uitvoering: lange levensduur, laag energieverbruik, geen warmteontwikkeling en absoluut veilige werking.



50-0237
Design-leeslamp soluna LED
incl. voedingsadapter

50-0550
Design-leeslamp soluna LED
zonder voedingsadapter



Door de universele steekadapter met draaivergrendeling kan de soluna aan bijna alle verpleegbedden worden aangepast



50-0212
Design-halogeenlamp soluna HALOGEN incl. 12V-transformator

50-0213
Design-halogeenlamp soluna
zonder transformator

SafeSense

Veiligheid en vrijheid overdag en 's nachts dankzij het intelligente beduitstapsensorsysteem

wissner-bosserhoff - uw betrouwbare partner bij de vermindering van vrijheidsbeperkende maatregelen (VBM): Met SafeSense presenteert wissner-bosserhoff een ondersteuningssysteem met intelligente sensoren dat dag en nacht op betrouwbare wijze ondersteunt bij de vermindering van VBM. Het is uitgerust met een automatisch nachtlucht dat tijdens het uit bed stappen wordt ingeschakeld en dooft wanneer de bewoner weer in bed ligt. SafeSense is compatibel met de gebruikelijke verpleegstersignaalssystemen op de markt. Verpleegbedden van wissner-bosserhoff vanaf 2002 kunnen hiermee worden uitgebreid of achteraf uitgerust.



Automatisch nachtlucht

- Nachtlucht wordt bij het verlaten van het bed automatisch geactiveerd
- Nachtlucht dooft wanneer de bewoner weer in bed ligt



Individuele alarmering

- Flexibel en traploos instelbaar van 0 sec. directalarm tot 30 min.
- Aanpassing aan de mobiliteit van de bewoner

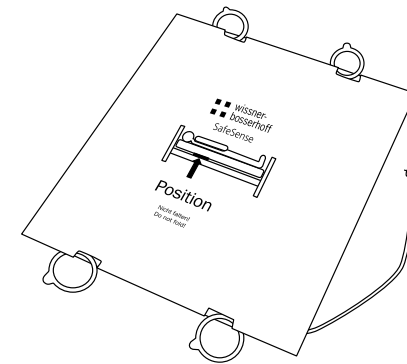


Geïntegreerd of als inbouwpakket achteraf

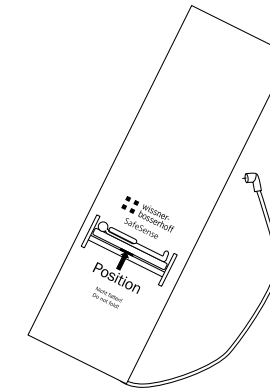
- Accessoire-optie voor actuele WIBO-verpleegbedden
- Inbouwpakket achteraf voor elektrische WIBO-verpleegbedden vanaf 2002
- Als draadloze of bedrade oplossing leverbaar

Accessoires – SafeSense-beduitstapsysteem

SafeSense-sensormatten

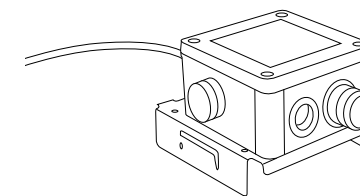


02-000712
Sensormat 50 x 50 cm voor rugsteun



02-000713
Sensormat 80 x 20 cm voor zitgedeelte

SafeSense-beduitstapbox



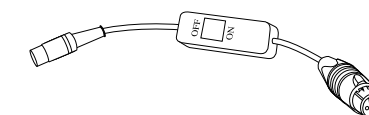
Kabeloplossing (SafeSense 1)

- 04-1544-001**
Beduitstapbox, voor bed zonder accu
- 04-1544-004**
Beduitstapbox, voor bed met accu

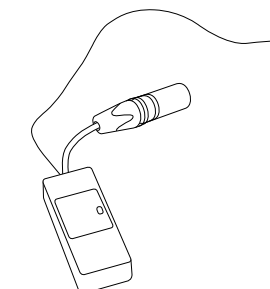
Draadloze oplossing (SafeSense 2)

- 04-1544-002**
Beduitstapbox, voor bed zonder accu
- 04-1544-003**
Beduitstapbox, voor bed met accu

SafeSense-aansluitkit



04-1508
Adapterkabel met passende stekker voor de aansluiting op het oproepsysteem (klantspecifiek); voor kabel- en draadloze oplossingen (SafeSense 1 en 2)



02-000726
Draadloze ontvanger alleen voor draadloze oplossing (SafeSense 2)



Meer veiligheid – minder VBM*

- Snellere reactietijd bij vallen
- Hoger veiligheidsniveau bij nacht- en weekenddiensten
- Ideaal in combinatie met sentida lage verpleegbedden en SafeFree®-onrusthek

Mobiliseren


Zelfstandige mobilisatie vermindert het risico te vallen. Onze accessoires ondersteunen de bewoner bij het behoud van zijn zelfstandigheid.



04-0674 / 10-0502
Patiëntoprichter met ovale trapezegreep en oprolband



10-0586
Dienblad met boekensteunlijsten



50-0010
Oprichtladder met 4 sporten



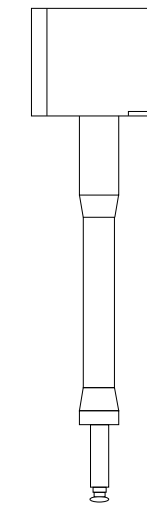
10-0715
Opstahulp voor onrusthekken serie 09 en 10, evenals ¾-onrusthekken



10-0714
Accessoirehouder voor opstahulp (10-0715)



10-0421
Houder voor handschakelaar voor het insteken in de accessoirebevestiging (10-0422) voor onrusthekken serie 09



10-0421
Houder voor handschakelaar SD



10-0422
Accessoirebevestiging voor montage aan de doorlopende onrusthekken serie 09



10-0419
Adapter voor montage aan gedeelde onrusthekken serie 10, en houder voor handschakelaar SD

Liggen


Een omvangrijk assortiment van accessoires, in aanvulling op onze producten die de dagelijkse verplegingsroutine vereenvoudigen, rondt het programma af. Een aanzienlijke taakverlichting voor het verplegend personeel, die waardevolle tijd bespaart ten gunste van de zorgkwaliteit.



10-0597
Opzethek



10-0719
Beddengoedrek, compatibel met alle bedden



Protector voor het afsluiten van de opening bij het voeteneinde bij bedden van 220 cm
10-0580/10-0599 bij verlenging via kabel
10-0570/10-0598 bij vastgeschroefde ligvlakuittrek
10-0628 bij ligvlakbreedte van 100 cm en vastgeschroefde ligvlakuittrek



50-0108
Naamkaarhouder



01-009549
Schakelbare onderbedverlichting
(nachtlichtfunctie)



10-0563/10-0533/10-0521
Segufix-bevestiging voor bovenbeensteun
Segufix-bevestigingen voor de rugsteun
Segufix-bevestigingen voor het zitgedeelte



10-0595
Ligvlakverlenging voor bedden met
geïntegreerde verlenging, met houten zijden



**Bedverlenging voor bedden met
geïntegreerde ligvlakverlenging**
10-0497
Verlengingselement voor verlenging
van de onderbeensteun met 20 cm
10-0573
Verlengingselement voor verlenging van
de onderbeensteun met 20 cm bij een
ligvlak met een breedte van 100 cm

Beveiligen

Afhankelijk van het gebruik is het mogelijk het bed en de bewoner tegen beschadigingen en letsel door de omgeving te beschermen. Vullingen voor de onrusthekken completeren het bed en sluiten openingen tussen de delen van het onrusthek.



50-0155
Onrusthekbeschermer voor gedeelde onrusthekken serie 10 met drukknoppen



50-0174
Onrusthekbeschermer voor gedeelde onrusthekken serie 10 met instopstrook, gesloten versie



50-0207
Net voor onrusthekken voor het sluiten van de openingen bij gedeelde onrusthekken serie 10



50-0206
Valmat optimaal voor sentida-bedden
50-0198
Valmat voor contempora-bedden, ter bevestiging aan het zij-element bij gedeelde onrusthekken serie 10 (niet afgebeeld)



50-0338
Onrusthekbeschermer voor doorlopende 2-voudige onrusthekken serie 09 van 200 cm

50-0339
Onrusthekbeschermer voor doorlopende 2-voudige onrusthekken serie 09 van 220 cm (niet afgebeeld)



10-0485/10-0486/10-0487
Versterkte stootwielen voor gedeelde onrusthekken serie 10 evenals doorlopende 2-voudige en 3-voudige onrusthekken serie 09



10-0626
Verticale stootwielen



Verticale stootwielen, verlengde uitvoering
10-0507 22 cm verlengd
19-0494 12 cm verlengd
19-0480 9 cm verlengd



50-0544
Evacueringssdeken met riem en fixeerbanden



10-0682
3D-stootwiel, versterkte uitvoering
10-0683
3D-stootwiel voor design A (niet afgebeeld)

Beveiligen



10-0530
Wandafstandsbeugel aan hoofdeinde voor carisma
Afstand tot de wand ca. 17,4 cm



10-0548
Wandafstandsbeugel aan hoofdeinde voor movita
Afstand tot de wand ca. 8 cm



10-0587
Wandafstandsbeugel aan hoofdeinde voor movita casa
Afstand tot de wand ca. 11,5 cm




02-000617
Zijpaneelbuffer voor gedeelde onrusthekken serie 10



10-0473
Wandafstandsbeugel aan hoofdeinde estetica nova
Afstand tot de wand ca. 10,5 cm



Zijdelingse wandafstandhouder
10-0475 voor estetica nova
10-0577 voor contempora
10-0578 voor carisma
10-0549 voor movita/movita casa



Alleen voor sentida 5 en 6
10-0707 Wandafstandhouder kort aan hoofdeinde
10-0709 Wandafstandhouder lang aan hoofdeinde (niet afgebeeld)



Alleen voor sentida 5 en 6
10-0708 Zijdelingse wandafstandhouder kort
10-0710 Zijdelingse wandafstandhouder lang (niet afgebeeld)

Verzorgen

De accessoires voor de accessoirehouder ondersteunen patiënt en verplegend personeel op nuttige wijze. Ze kunnen zowel links als rechts aan het bed worden bevestigd.



50-0059
Infuusstaander gebogen, met 4 haken, in hoogte verstelbaar




50-0003
Infusfleshouder voor bevestiging aan de patiëntoprichter



50-0175
Infuusstaander recht, met 4 haken, met druppelglas **01-006094**

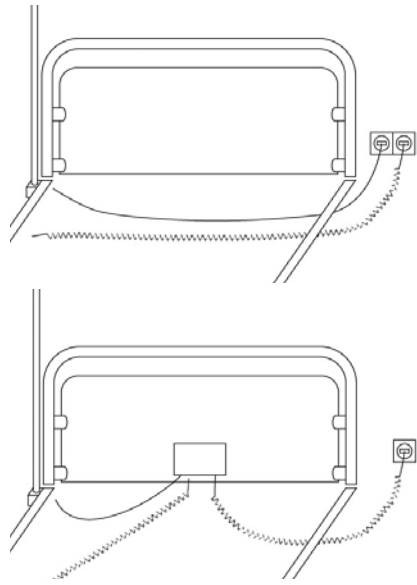
Verzorgen



10-0511
Beddentransportwagen voor gemonteerde verpleegbedden



10-0516
Draaivergrendeling voor oprichter van ronde buis



10-0592
Dubbele contactdoos D-box voor aansluiting van bed en "soluna" (zowel led als halogeen mogelijk)



10-0534
Transportgreep "Easy Move"



10-0424
Accessoirehouder voor gedeelde onrusthekken serie 10, voor bevestiging aan de zijplank



50-0165
Urinaalhouder (afgebeeld met urinaal en accessoirehouder)
50-0345
Verkorte urinaalhouder (niet afgebeeld)



50-0164
Urinezakhouder (afgebeeld met urinaal en accessoirehouder)
59-0031
Verlengde urinezakhouder (niet afgebeeld)

■ ■ wissner- ■ ■ bosserhoff

Functionele elegantie in de verpleging

wissner-bosserhoff GmbH

Hauptstraße 4-6
D-58739 Wickede (Ruhr)
Tel.: +49(0)2377/784-0
Fax: +49(0)2377/784-163
E-Mail: info@wi-bo.de
www.wi-bo.de

wissner-bosserhoff Belgium bvba / sprl

Bedrijvenlaan 1
B-2800 Mechelen
Tel.: +32(0)15 21 08 41
Fax: +32(0)15 29 14 64
E-mail: info@wi-bo.be
www.wi-bo.be

wissner-bosserhoff Nederland B.V.

Amstelwijckweg 2
3316 BB Dordrecht
Tel.: +31(0)78-652 18 50
Fax: +31(0)78-652 18 55
e-mail: sales@wi-bo.eu
www.wi-bo.com